

Manuales



Hamacas

Hamacas



Hamacas





Hamacas



Hamacas



Hamacas



Hamacas



Hamacas




Hamacas



Hamacas



Hamacas



Canastillas

Hamacas



Canastillas



Hamacas

Torres con Escalera Interna

Andamios



Torres con Escalera Interna



Andamios

Torres con Escalera Interna

Andamios



Torres con Escalera Interna

Andamios



Torres de Trabajo

Andamios



Torres de Trabajo

Andamios



Torres de Trabajo



Andamios

Torres de Trabajo



Andamios

Torres de Trabajo con Barandal

Andamios



Marco Puente



Andamios

Marco Puente



Andamios

Marco Puente



Andamios

Marco Puente



Andamios

Andamios



Andamios



Andamios



Andamios





Andamios





Andamios



Andamios



Andamios



Andamios





Andamios

Andamios





Andamios

Andamios





Andamios



Andamios



Andamios



Andamios



Apuntalamiento





Apuntalamiento



Apuntalamiento



Apuntalamiento

Apuntalamiento





Apuntalamiento



Apuntalamiento

Apuntalamiento





Apuntalamiento

Apuntalamiento



Apuntalamiento



Apuntalamiento



Apuntalamiento



Apuntalamiento



Apuntalamiento





Apuntalamiento

Apuntalamiento



Apuntalamiento





Apuntalamiento



Apuntalamiento



Gradas
únicamente en venta



Gradas
únicamente en venta



Gradas
únicamente en venta



Gradas
únicamente en venta



Gradas
únicamente en venta



Gradas
únicamente en venta



Gradas
únicamente en venta



Gradas
únicamente en venta



Gradas
únicamente en venta





Gradas
únicamente en venta



Gradas
únicamente en venta

**GRADAS: FABRICADAS EN ESTRUCTURA TUBULAR
DESARMABLE, CON TUBO MECANICO DE 1. ¼ Y DE ¾ CEDULA 30
CON SOLDADURA DE MICROALAMBRE CANAL MONTEN CALIBRE
12 EN ASIENTOS Y PASILLOS**

1. GRADA MODELO ESTANDAL
2. GRADA MODELO ELEVADA



Gradas
únicamente en venta



Gradas
únicamente en venta



Gradas
únicamente en venta



Gradas
únicamente en venta



Gradas
únicamente en venta



Gradas
únicamente en venta



Gradas
únicamente en venta



Gradas
únicamente en venta



Gradas
únicamente en venta



Gradas
únicamente en venta

**GRADAS: FABRICADAS EN ESTRUCTURA TUBULAR
DESARMABLE, CON TUBO MECANICO DE 1. ¼ Y DE ¾ CEDULA 30
CON SOLDADURA DE MICROALAMBRE CANAL MONTEN CALIBRE
12 EN ASIENTOS Y PASILLOS**

1. GRADA MODELO ESTANDAR
2. GRADA MODELO ELEVADA



Gradas
únicamente en venta



Gradas
únicamente en venta



Gradas
únicamente en venta



Gradas
únicamente en venta



Gradas
únicamente en venta



Gradas
únicamente en venta



Gradas
únicamente en venta



Gradas
únicamente en venta



Estrados - Templetas y Otros
únicamente en venta




Estrados - Templetes y Otros
únicamente en venta



Estrados - Templetas y Otros
únicamente en venta



Estrados - Templetes y Otros
únicamente en venta





Estrados - Templetes y Otros
únicamente en venta



Estrados - Templetas y Otros
únicamente en venta



Estrados - Templetes y Otros
únicamente en venta



Estrados - Templetes y Otros
únicamente en venta



Estrados - Templetes y Otros
únicamente en venta



Estrados - Templetes y Otros
únicamente en venta

Estrados - Templetes y Otros
únicamente en venta



ESTRADOS O TEMPLETES. FABRICADOS CON TUBO MECÁNICO DE 1. ¼ Y DE ¾ CEDULA 30 PARA LA ESTRUCTURA Y PTR CALIBRE 12 CON TRIPLAY DE 19 MM. EN PISO.

1. ESTRADO MODELO 100
2. ESTRADO MODELO 150
3. ESTRADO MODELO 200



Estrados - Templetes y Otros
únicamente en venta